



ТЕРРИТОРИАЛЬНЫЙ ОРГАН
ФЕДЕРАЛЬНОЙ СЛУЖБЫ
ГОСУДАРСТВЕННОЙ СТАТИСТИКИ
ПО НИЖЕГОРОДСКОЙ ОБЛАСТИ

ОПЕРАТИВНЫЕ ДАННЫЕ ОБ ИНДЕКСЕ ПОТРЕБИТЕЛЬСКИХ ЦЕН ПО НИЖЕГОРОДСКОЙ ОБЛАСТИ

февраль 2024 года

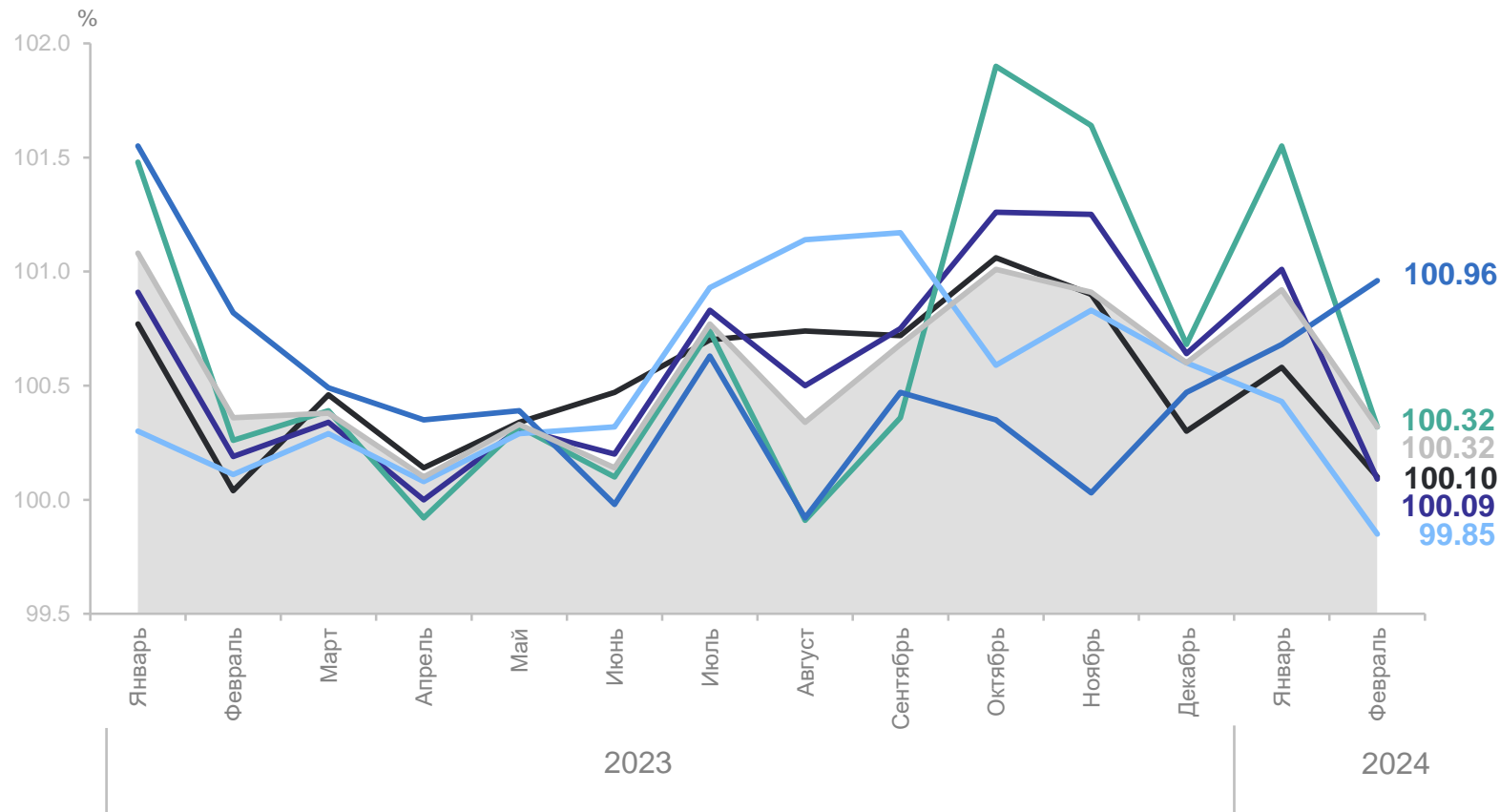
СОДЕРЖАНИЕ

Индексы потребительских цен	3
Индексы цен на отдельные группы и виды продовольственных товаров	5
Индексы цен на отдельные группы непродовольственных товаров	8
Индексы цен и тарифов на услуги	10
Индексы цен и тарифов на жилищные и коммунальные услуги	12

ИНДЕКСЫ ПОТРЕБИТЕЛЬСКИХ ЦЕН

февраль 2024 г. в % к предыдущему месяцу

НИЖЕГОРОДСТАТ



- ИПЦ
- Все товары
- Непродовольственные товары
- Базовый ИПЦ
- Услуги
- Продовольственные товары

ИПЦ **100,32**

Все товары **100,09**

Продовольственные товары **100,32**

Непродовольственные товары **99,85**

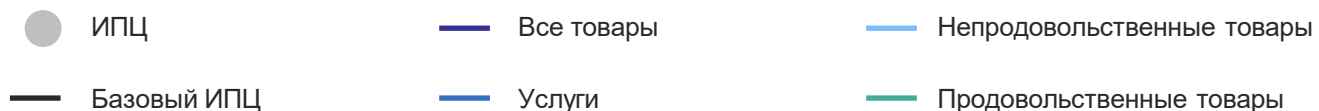
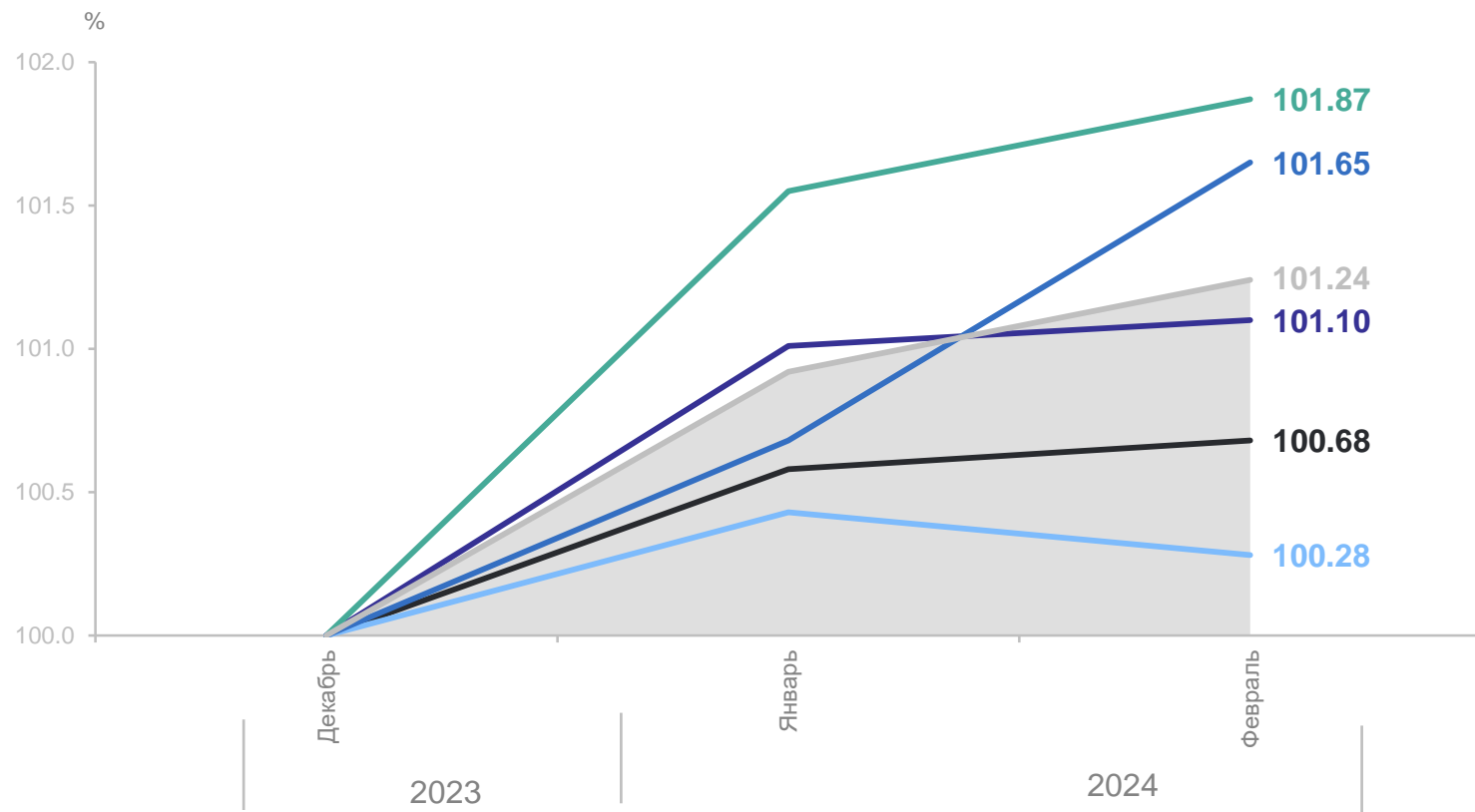
Услуги **100,96**

Базовый ИПЦ **100,10**

ИНДЕКСЫ ПОТРЕБИТЕЛЬСКИХ ЦЕН

февраль 2024 г. в % к декабрю предыдущего года

НИЖЕГОРОДСТАТ



ИПЦ **101,24**

Все товары **101,10**

Продовольственные
товары **101,87**

Непродовольственные
товары **100,28**

Услуги **101,65**

Базовый ИПЦ **100,68**

ИНДЕКСЫ ЦЕН НА ОТДЕЛЬНЫЕ ГРУППЫ И ВИДЫ ПРОДОВОЛЬСТВЕННЫХ ТОВАРОВ

февраль 2024 г. в % к предыдущему месяцу

НИЖЕГОРОДСТАТ

100,32 Продовольственные товары

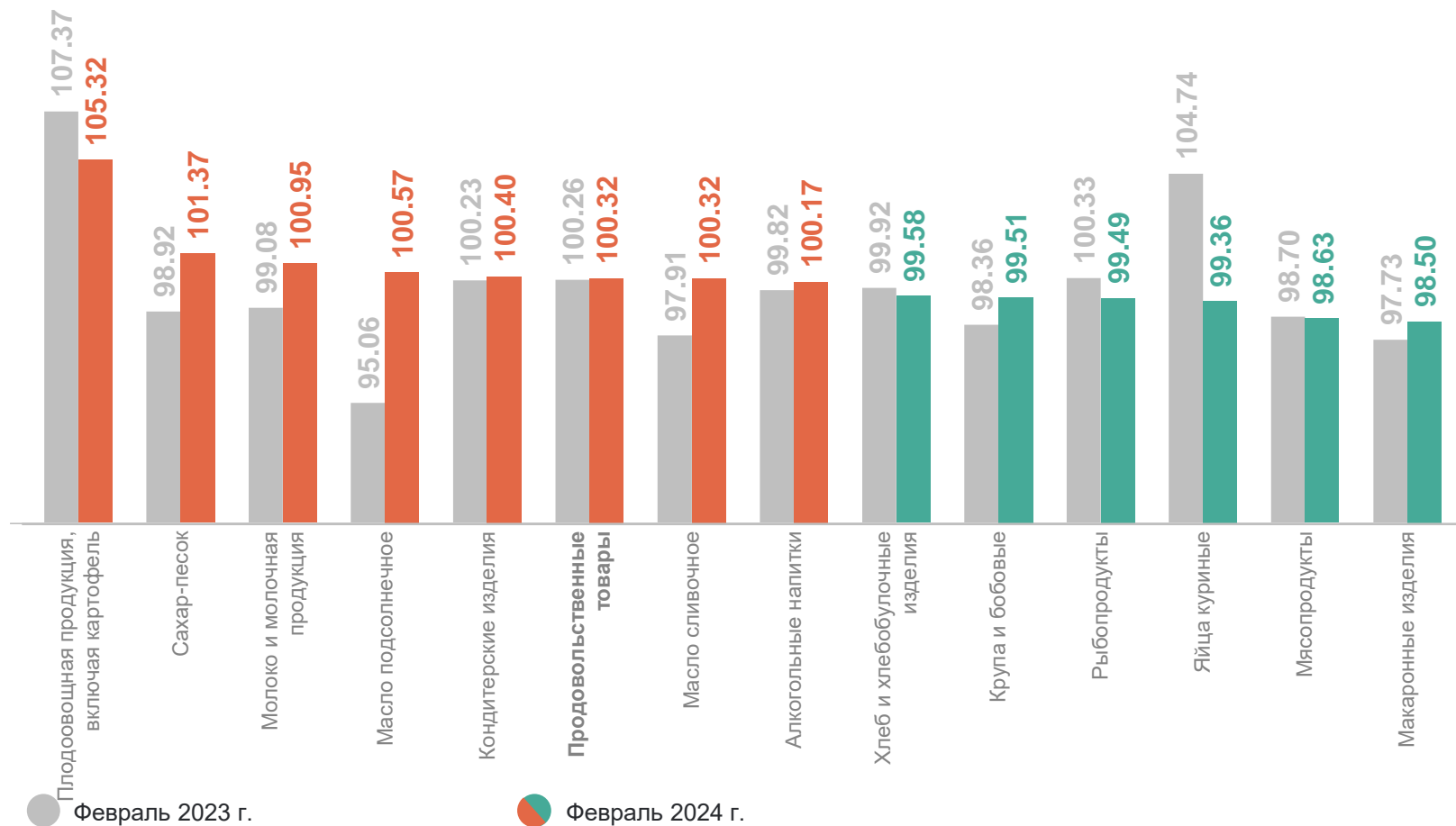
98,63 Мясопродукты

100,95 Молоко и молочная продукция

99,58 Хлеб и хлебобулочные изделия

105,32 Плодоовощная продукция, включая картофель

100,17 Алкогольные напитки



СРЕДНИЕ ЦЕНЫ НА ПРОДОВОЛЬСТВЕННЫЕ ТОВАРЫ

февраль 2024 г., рублей за единицу измерения

НИЖЕГОРОДСТАТ

Свинина (кроме
бескостного мяса), кг **293,33 ₽**

Куры охлажденные
и мороженые, кг **177,80 ₽**

Масло сливочное, кг **761,63 ₽**

Масло подсолнечное, л **119,00 ₽**

Творог, кг **341,45 ₽**

Молоко питьевое
цельное пастеризованное
2,5-3,2 % жирности, л **69,88 ₽**

Яйца куриные, 10 шт. **119,20 ₽**

Сахар-песок, кг **63,01 ₽**

Мука пшеничная, кг **39,25 ₽**

Вермишель, кг **85,31 ₽**

Рис шлифованный, кг **110,41 ₽**

Хлеб и булочные
изделия из пшеничной
муки различных сортов, кг **88,33 ₽**

Картофель, кг **21,36 ₽**

Капуста свежая
белокочанная, кг **31,49 ₽**

Лук репчатый, кг **34,40 ₽**

Морковь, кг **30,60 ₽**

Яблоки, кг **109,16 ₽**

Хлеб из ржаной
муки и из смеси
муки ржаной
и пшеничной, кг **59,81 ₽**

ИНДЕКСЫ ЦЕН НА ОТДЕЛЬНЫЕ ГРУППЫ ПРОДОВОЛЬСТВЕННЫХ ТОВАРОВ

февраль 2024 г. в % к декабрю предыдущего года

НИЖЕГОРОДСТАТ

101,87 Продовольственные товары

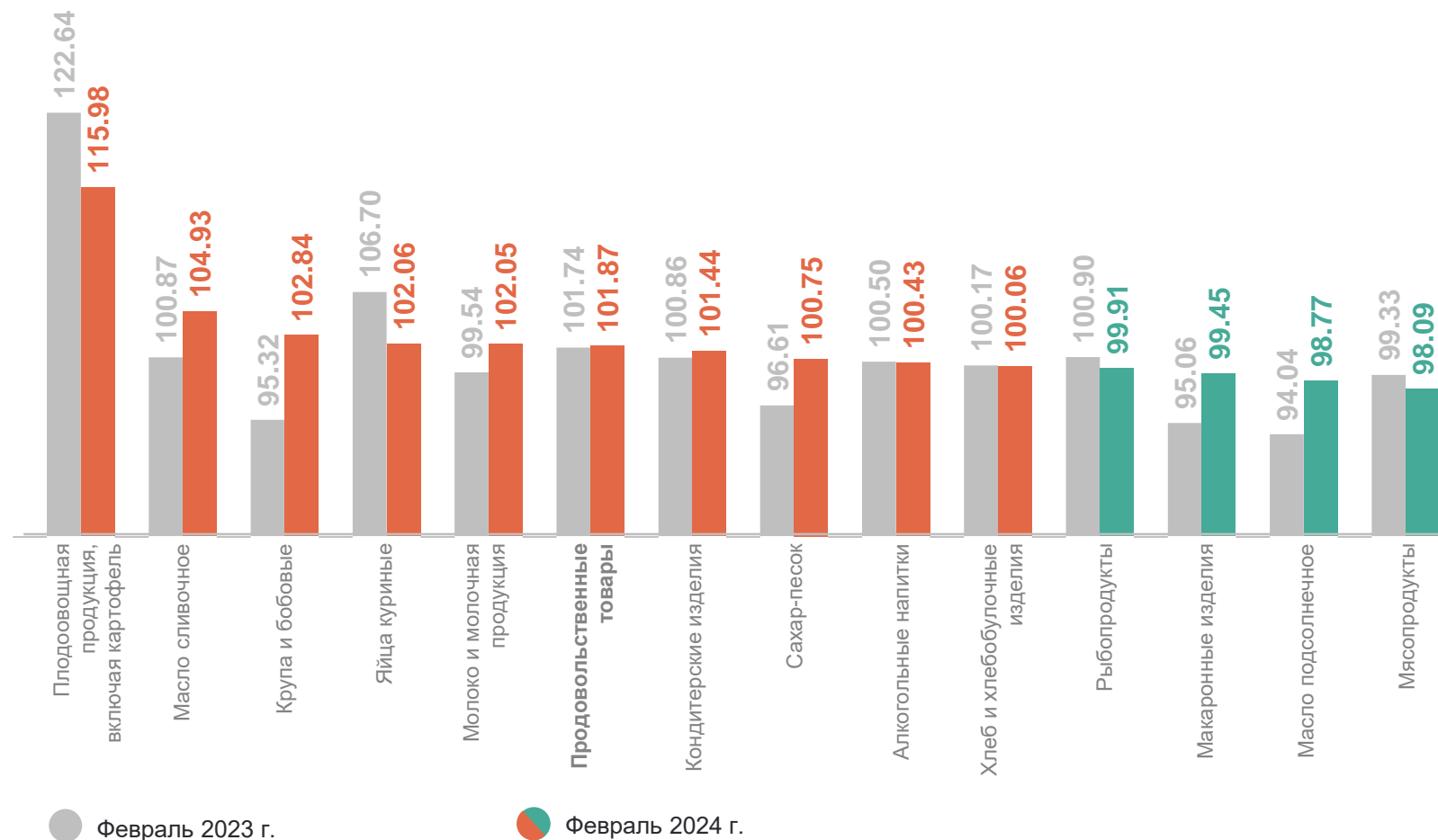
98,09 Мясопродукты

102,05 Молоко и молочная продукция

100,06 Хлеб и хлебобулочные изделия

115,98 Плодоовощная продукция, включая картофель

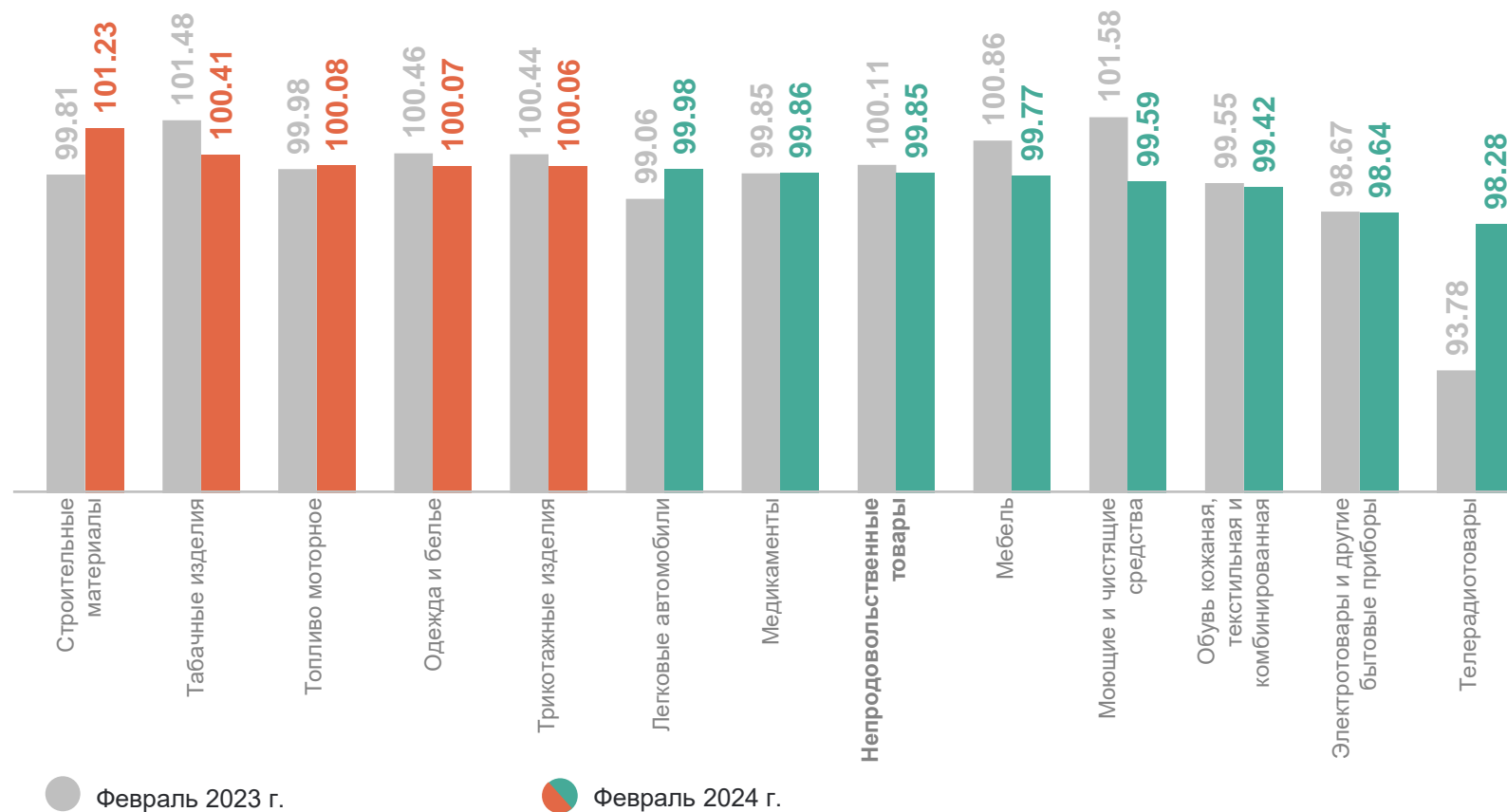
100,43 Алкогольные напитки



ИНДЕКСЫ ЦЕН НА ОТДЕЛЬНЫЕ ГРУППЫ НЕПРОДОВОЛЬСТВЕННЫХ ТОВАРОВ

февраль 2024 г. в % к предыдущему месяцу

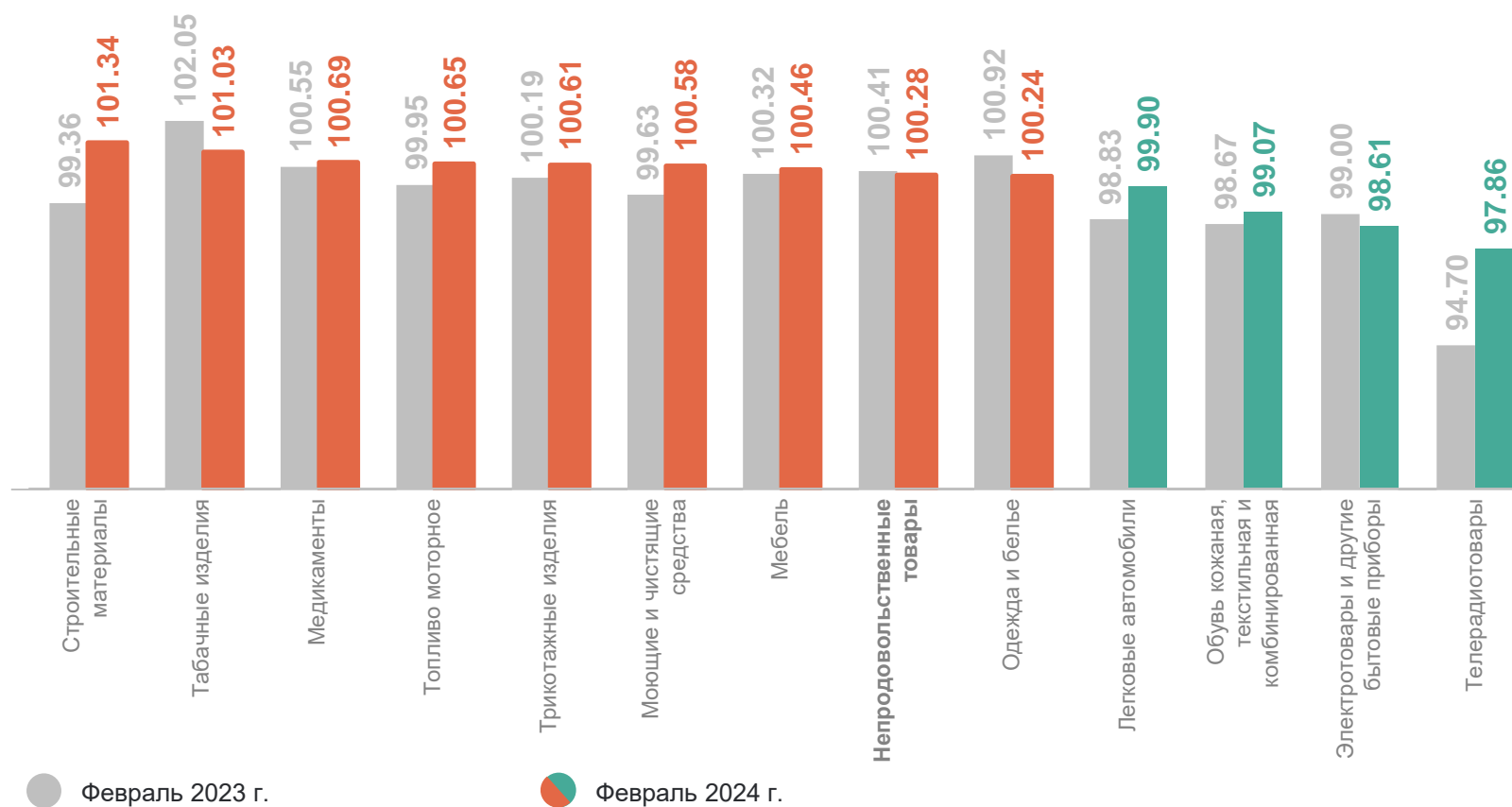
НИЖЕГОРОДСТАТ



ИНДЕКСЫ ЦЕН НА ОТДЕЛЬНЫЕ ГРУППЫ НЕПРОДОВОЛЬСТВЕННЫХ ТОВАРОВ

февраль 2024 г. в % к декабрю предыдущего года

НИЖЕГОРОДСТАТ



ИНДЕКСЫ ЦЕН И ТАРИФОВ НА УСЛУГИ

февраль 2024 г. в % к предыдущему месяцу

НИЖЕГОРОДСТАТ

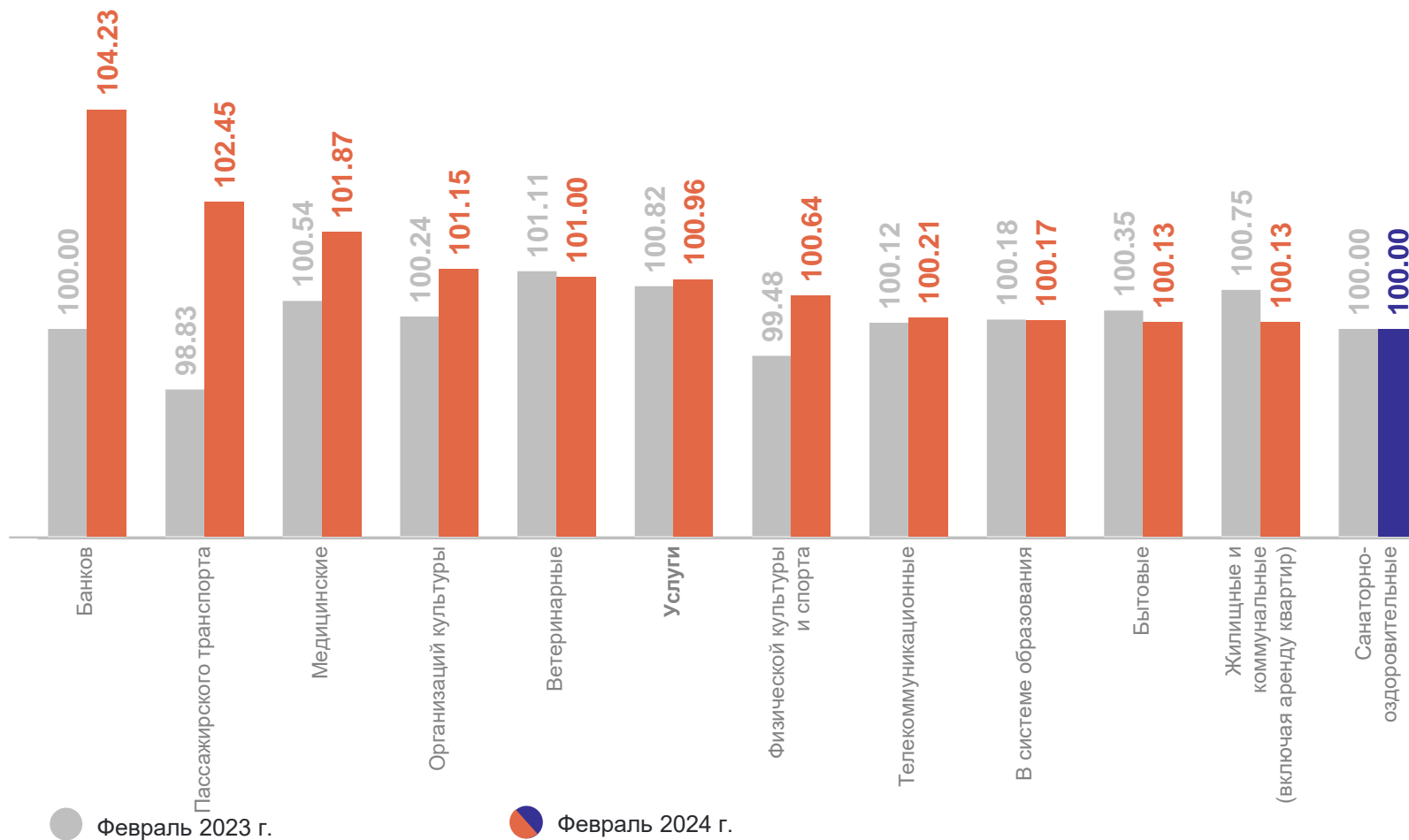
100,96 Услуги

100,13 Бытовые услуги

102,45 Услуги пассажирского транспорта

100,13 Жилищные и коммунальные (включая аренду квартир)

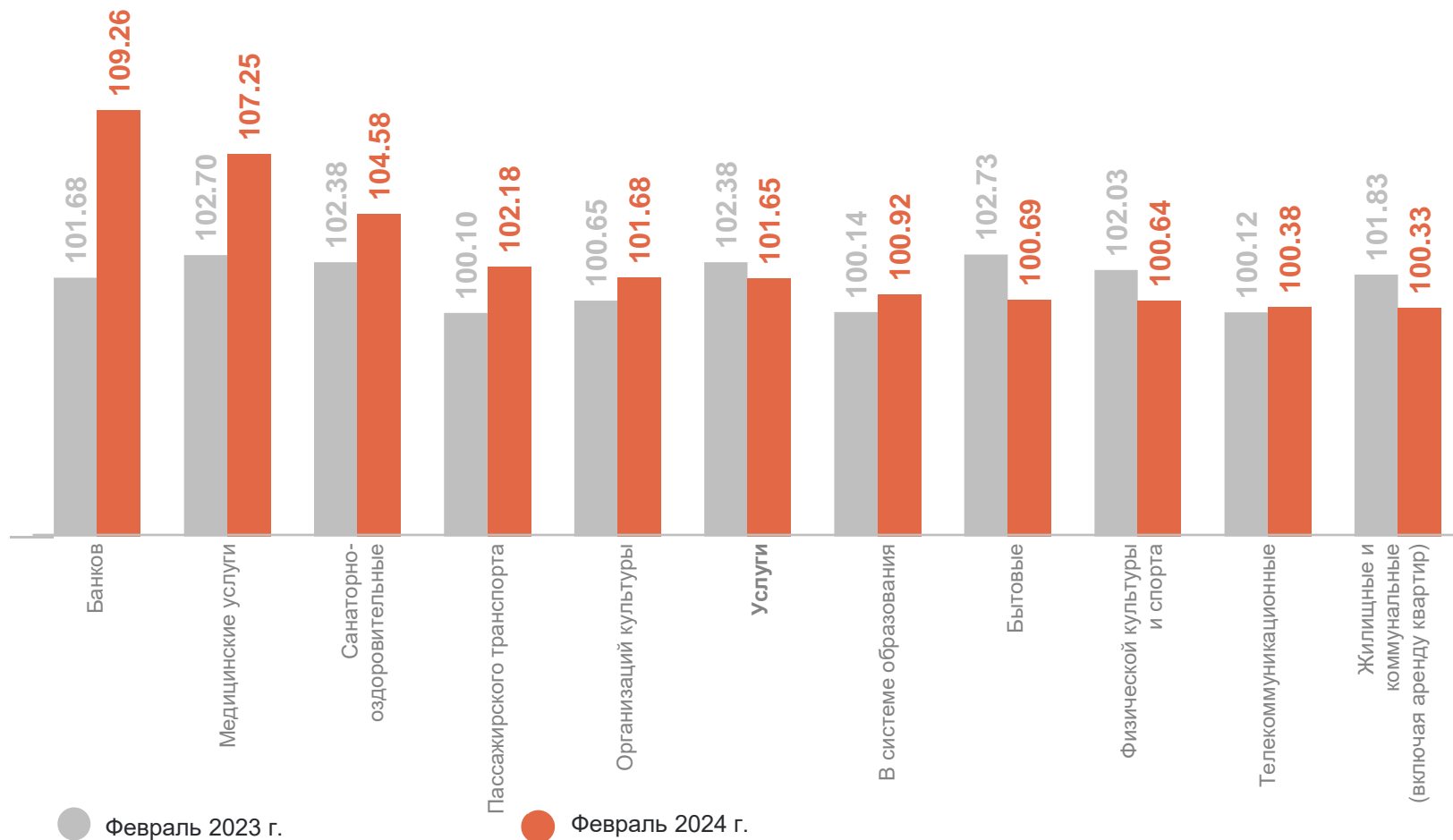
101,87 Медицинские



ИНДЕКСЫ ЦЕН И ТАРИФОВ НА УСЛУГИ

февраль 2024 г. в % к декабрю предыдущего года

НИЖЕГОРОДСТАТ



ИНДЕКСЫ ЦЕН И ТАРИФОВ НА ЖИЛИЩНЫЕ И КОММУНАЛЬНЫЕ УСЛУГИ

февраль 2024 г. в % к декабрю предыдущего года

НИЖЕГОРОДСТАТ

